



Le secteur des forêts de la Colombie-Britannique




Table des matières

Les ressources forestières	2
Leur utilisation	4
Leur aménagement	5
Leurs bienfaits	6

Le secteur des forêts a été le principal outil du développement de la Colombie-Britannique. La province est dotée de riches forêts qui remplissent une multitude de fonctions. Qui dit forêt, dit évidemment bois, mais également eau, habitats fauniques et activités récréatives. Le bois a toujours été la principale richesse qu'ont procuré les forêts à la Colombie-Britannique. Son exploitation est source d'emplois, de revenus et de recettes gouvernementales.

Le présent rapport tente de donner un aperçu de l'importance des forêts pour notre province. Il comprend les plus récentes données disponibles qui proviennent d'un certain nombre de sources, dont Statistique Canada, le gouvernement provincial et l'industrie. Nous désirons remercier toutes les personnes qui ont donné généreusement de leur temps pour nous fournir les meilleures données disponibles.



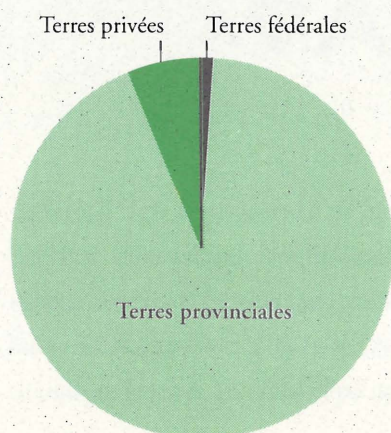


Les ressources forestières

La Colombie-Britannique regroupe 21 % de l'ensemble des terres forestières productives du Canada et se classe au deuxième rang, derrière la province de Québec. Par ailleurs, elle a un volume de bois et une possibilité de coupe bien supérieurs à ceux de toute autre province. Elle compte 38 % du volume total de bois du Canada et 46 % du volume de résineux.

- L'affectation décrit la tenure ou mode de propriété et les divers droits d'utilisation prévus ou imposés par une loi.
- Les forêts provinciales et les concessions de ferme forestière sont les principales affectations des terres provinciales et elles occupent plus de 80 millions d'hectares, soit 86 % de la superficie totale des terres.

Affectation



Affectation des terres en Colombie-Britannique en 1987

Affectation	Superficie	
	(ha)	(%)
Terres fédérales^a		
Parcs nationaux	475 999	0,5
Réserves indiennes	341 077	0,4
Terres du ministère de la Défense	57 266	0,1
Corridors de transport	15 477	-
Divers	31 579	-
Total des terres fédérales	921 398	1,0
Terres provinciales		
Forêts provinciales	73 897 568	78,0
Concessions de ferme forestière	6 440 779	6,8
Pâturages collectifs	167 699	0,2
Parcs provinciaux	5 364 501	5,6
Parcs régionaux	8 128	-
Terres provinciales affectées en vertu de la Loi sur les terres	379 606	0,4
Réserves écologiques (terres uniquement)	107 321	0,1
Total des terres provinciales	86 365 602	91,1
Terres privées	5 686 000	6,0
Superficie totale des terres	92 973 000	98,1
Superficie totale des plans d'eau	1 807 000	1,9
Superficie totale	94 780 000	100,0

^aEnvironnement Canada, Direction générale des terres. 1986. Les terres fédérales du Canada. Ottawa.

Source : Statistiques sur les terres de la Colombie-Britannique de 1989. Ministère des terres de la Couronne de la Colombie-Britannique.

Superficie des terres forestières par tenure et classe de productivité (00 000 ha)

	Fédérales	Provinciales	Privées	Total
Terres forestières productives	4.73	486.51	19.79	511.03
Terres forestières improductives	0.85	90.46	0.57	91.87
Terres forestières à productivité non précisée	0.16	-	-	0.16
Terres forestières non classées	-	-	7.27	7.27
Total	5.74	576.97	27.63	610.34


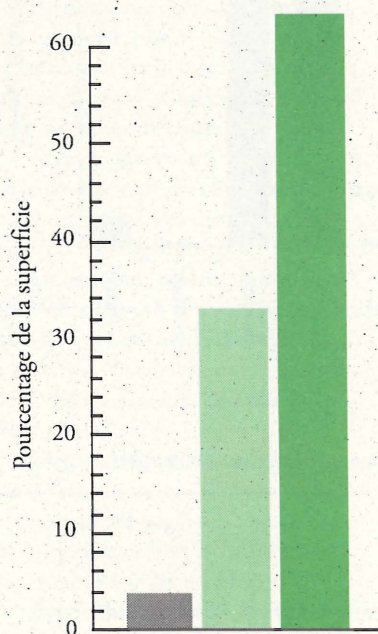
Source: Ministère des Forêts de la Colombie-Britannique, rapport de la Direction de l'inventaire (1986).



Les ressources forestières

- Les terres provinciales constituent 95 % du total des terres forestières ainsi que 95 % de l'ensemble des terres forestières productives.
- Les résineux constituent 92 % du volume total de bois.
- Les forêts de la Colombie-Britannique sont surtout des vieilles forêts. Environ 63 % des terres boisées productives et disponibles sont occupées par des peuplements mûrs et surâgés.
- La possibilité annuelle de coupe sur les terres forestières réglementées par la province est de 74,718 millions de mètres cubes.

Degré de maturité des forêts de la Colombie-Britannique



Superficie des terres forestières productives et volume de bois par classe de maturité

Classe de maturité	Superficie		Volume		Volume (m ³ /ha)	Superficies non inventoriées (00 000 ha)
	00 000 ha	%	000 000 m ³	%		
Régénération	17,26	3,7	9,52	0,1	6	
Jeune	154,14	32,9	1633,68	18,1	106	
Mûre	295,17	63,1	7349,32	81,5	249	
Surâgée	0,89	0,2	28,30	0,3	317	
Indéterminée	0,65	0,1	-	-	-	
Non applicable	-	-	-	-	-	42,93
Total	468,10	100,0	9020,82	100,0	193	42,93

Source: Ministère des Forêts de la Colombie-Britannique, rapport de la Direction de l'inventaire (1986).

Nota - Les totaux des colonnes peuvent ne pas être exacts car certains chiffres ont été arrondis et différentes méthodes de calcul ont été utilisées pour certaines composantes.

Volume par essence et type forestier (000 000 m³)

Essence	Type forestier			Total	Pourcentage
	Résineux	Mélangé	Feuillu		
Épinette	1835,13	163,11	4,26	2002,50	22,2
Pin blanc	28,09	0,76	0,02	28,87	0,3
Pin gris, pin tordu latifolié et pin tordu	2045,98	93,35	1,48	2140,80	23,7
Autres pins	23,26	0,17	-	23,43	0,3
Sapin baumier	1418,93	6,12	0,10	1425,15	15,8
Pruche	1222,42	9,69	0,47	1232,58	13,7
Douglas taxifolié	687,62	24,36	1,09	713,06	7,8
Mélèze	60,09	1,11	0,03	61,23	0,7
Thuya et autres résineux	691,79	4,58	0,45	696,82	7,7
Peuplier faux-tremble	49,52	412,60	47,32	509,44	5,6
Autres peupliers	6,10	61,09	29,99	97,18	1,1
Bouleau	9,33	27,92	13,10	50,36	0,6
Érable	0,61	2,65	3,65	6,91	0,1
Autres feuillus	4,08	22,79	5,62	32,49	0,4
Total	8082,93	830,31	107,58	9020,82	100,0

Source: Ministère des Forêts de la Colombie-Britannique, rapport de la Direction de l'inventaire (1986).

Nota - Le total des colonnes peut ne pas être exact car certains chiffres ont été arrondis et différentes méthodes de calcul ont été utilisées pour certaines composantes.

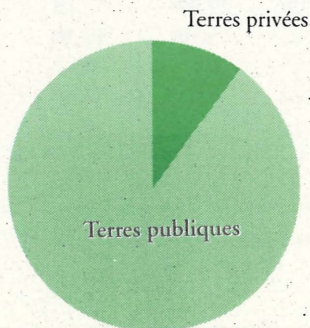


Leur utilisation

La récolte sur l'ensemble des terres forestières, toutes tenures confondues, satisfait aux besoins en bois de l'industrie et du pays. Comme il fallait s'y attendre, la majeure partie du bois est récoltée sur les terres provinciales, mais un pourcentage important provient des terres privées, tant des boisés privés que des concessions de ferme forestière.

- La plupart des essences sont récoltées dans des proportions équivalentes à la place qu'elles occupent dans l'inventaire.
- Le douglas taxifolié et le sapin baumier sont relativement surexploités.
- Le thuya est gravement surexploité.
- À ce volume de récolte, il faut ajouter près de 21,7 millions de mètres cubes détruits ou endommagés chaque année par le feu, les insectes, les maladies ou la pourriture.

Estimation de la proportion de récolte en 1990/91

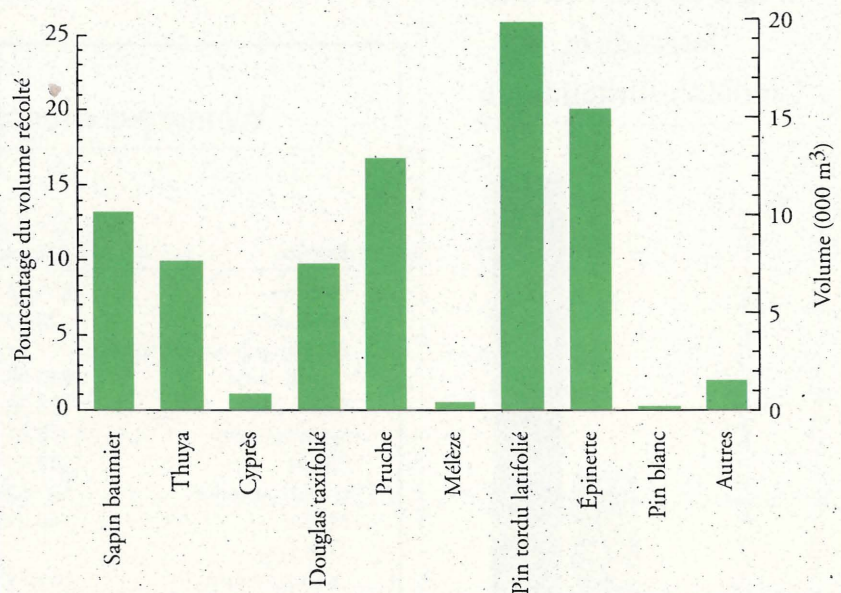


Leur utilisation en 1988

- En 1988, la récolte totale de toutes les essences a atteint près de 86,8 millions de mètres cubes.
- 2,3 millions de mètres cubes ont été exportés, soit environ 2,5 % de la récolte totale.
- Les industries du bois ont transformé 51,5 millions de mètres cubes, soit près de 59 % de la récolte totale.
- L'industrie des pâtes et papiers et les activités connexes ont utilisé 33,3 millions de mètres cubes, soit environ 39 % de la récolte totale.

Sources : Ministère des Forêts de la Colombie-Britannique, Rapport annuel, et Statistique Canada.
Nota - 1988 est la dernière année pour laquelle des données sur le volume de bois utilisé sont disponibles

Récolte par essence en 1990-1991



Source : Ministère des Forêts de la Colombie-Britannique, Rapport annuel 1990-1991.

Les forêts de la Colombie-Britannique font l'objet d'un aménagement intégré reposant sur le principe du rendement soutenu.

Le but visé est de garantir que les habitants de la province continuent de profiter des richesses de leurs forêts.

La Loi sur les forêts établit les grandes lignes de l'aménagement des forêts et des règlements provinciaux précisent, au besoin, des normes particulières.

Voici quelques définitions qui permettent de mieux comprendre l'aménagement forestier :

Sylviculture: L'art et la science de cultiver des peuplements forestiers et de leur procurer des soins culturaux.

Espacement: Coupe pratiquée dans un peuplement afin de réduire le nombre d'arbres (densité), de répartir plus également les arbres d'avenir sur la station et de leur donner plus d'espace vital.

Fertilisation: Apport de matières fertilisantes destinées à favoriser la croissance de l'arbre dans des stations où la concentration d'un élément nutritif ou plus est insuffisante.

Préparation du terrain: Altération de la couche supérieure du sol et du tapis végétal afin de créer des conditions propices à la régénération.

Débroussaillage: Traitement sylvicole destiné à éliminer la végétation herbacée et ligneuse indésirable qui exerce une concurrence avec les semis à l'égard de la lumière, de l'eau et des éléments nutritifs.

Dégagement des conifères: Action de «libérer» des conifères bien établis de la concurrence végétale, c'est-à-dire d'éliminer les arbres et les arbustes indésirables qui les dominent.

Sylviculture intensive: Expression du ministère des Forêts qui désigne les traitements effectués pour maintenir ou accroître le rendement et la valeur des peuplements forestiers. En Colombie-Britannique, le terme «incremental silviculture» a remplacé l'expression «intensive silviculture»; il correspond au terme français «ligniculture», méthode qui consiste à produire le maximum de bois dans le minimum de temps.

Dépenses d'aménagement forestier en 1989-1990 (000 \$)

Activité	Province	Gouvernement fédéral	Industrie	Total
Sylviculture	139 182,0		71 200,0	210 382,0
Régénération	9129,5	6350,6		15 480,1
Soins culturaux	9449,6	11 216,0		20 665,6
Préparation du terrain	4619,4	5100,3		9719,7
Soutien des traitements sylvicoles	6815,8	4034,4		10 850,2
Total des activités sylvicoles	169 196,4	26 701,3	71 200,0	267 097,7
Protection			17 600,0	17 600,0
Incendie	77 937,0	-		77 937,0
Ravageurs	5819,7	-		5819,7
Total des mesures de protection	83 756,7	-	17 600,0	101 356,7
Accès aux ressources	15 911,0	-	230 500,0	246 411,0
Inventaire	13 496,0	-		13 496,0
Recherche	14 345,4	15 212,6		29 558,0
Gestion des ressources	36 571,3	2290,7		38 862,0
Administration/autres	100 300,5	4968,2	150 100,0	255 368,7
Total	433 577,4	49 172,7	469 400,0	952 150,1

Source: Ministère des Forêts de la Colombie-Britannique et Forêts Canada, Région du Pacifique et du Yukon.

Activités sylvicoles réalisées sur les terres provinciales en 1990-1991^a

Activité sylvicole	Superficie (ha)
Relevés	627 145
Préparation de terrain	117 691
Plantation	204 277
Débroussaillage	57 661
Dégagement de conifères	2002
Espacement	21 696
Fertilisation	3426
Remise en état de stations	19 933
Autres ^b	4254
Total des superficies traitées	1 058 085
Nombre de semis plantés	245 595 000

Source : Ministère des Forêts de la Colombie-Britannique, Rapport annuel 1990-1991.

Nota -

^aComprend les activités réalisées grâce au fonds pour un environnement durable, au fonds de reboisement de Moresby-Sud, au programme relatif aux petites entreprises forestières, à l'amélioration des forêts et à d'autres sources et au secteur privé.

^bY compris l'élagage, l'élimination du faux-gui, des chandelles et des arbres résiduels.



Leurs bienfaits

Les habitants de la province, du reste du Canada et, par extension, du reste du monde jouissent de la vaste gamme de bienfaits que procurent les forêts de la Colombie-Britannique. Le bois est naturellement la richesse la plus évidente et la plus importante sur le plan économique. L'industrie forestière fournit un nombre important d'emplois directs et tout aussi important, voire plus important, d'emplois indirects.

Les forêts de la Colombie-Britannique ne sont pas seulement une source d'approvisionnement en bois. Elles ont une valeur récréative indéniable, mais souvent tenue pour acquise, et font de la province un endroit où il fait bon vivre : en effet, plus de deux millions de personnes fréquentent chaque année les sites récréatifs et les sentiers du ministère des Forêts. Elles donnent également lieu à des activités qui entraînent une

Statistiques sur les ressources halieutiques et fauniques en 1990-1991

Chasse et piégeage		
Nombre de permis		504 424
Recettes		\$7 403 893
Pêche		
Nombre de permis		466 311
Recettes		\$7 067 453
Guides		
Nombre de permis		1819
Recettes		\$181 360
Redevances approximatives		\$168 485
Valeur approximative des captures d'animaux à fourrure		
		\$1 393 126
Total des revenus directs approximatifs		\$16 214 317

Source: Ministère de l'Environnement de la Colombie-Britannique, Direction de la faune et Direction des pêches.

Nota - Participation au piégeage : en 1990-1991, 1 931 permis de piégeage ont été vendus. Un nombre indéterminé d'autochtones pratiquent également le piégeage. La plupart des activités de piégeage servent à des fins de subsistance, même si pour un nombre important de personnes il s'agit de loisir, d'une mesure de contrôle des animaux ou d'une tradition.

L'industrie forestière de la Colombie-Britannique en 1989

	Nombre d'établissements	Nombre d'employés	Salaires et traitements	Coût du combustible, de l'électricité, des matériaux et des fournitures	Valeur des expéditions	Valeur ajoutée
			\$000,000			
Exploitation forestière	3801	20316	812,5	2612,3	4351,7	2812,2
Industries du bois	687	42416	1619,5	4405,5	7193,0	2771,8
Scieries et ateliers de rabotage	289	29959	1220,7	3478,2	5613,8	2111,1
Usine de bardeaux et de bardeaux de fente	64	1328	42,0	141,0	209,0	68,8
Usine de placage et de contreplaqué	26	4571	169,2	328,5	610,3	278,0
Autres	308	6558	187,6	457,8	759,9	313,9
Industries du papier et activités connexes	69	18643	873,5	2809,1	5781,1	2988,5
Pâtes et papiers	25	16723	803,4	2618,2	5454,8	2851,2
Autres	44	1920	70,1	190,9	326,3	137,3
Total	4557	81375	3305,5	9826,9	17325,8	8572,5

Source: Statistique Canada.

Nota - Les données les plus récentes sont celles de 1989.

consommation comme le tourisme, la pêche, la chasse et le piégeage qui sont des sources de revenus pour une certaine proportion de la population.

Le secteur des forêts est une source importante de revenus pour les gouvernements provincial et fédéral. Ces revenus aident à financer bon nombre des programmes gouvernementaux que les habitants de la Colombie-Britannique et les autres Canadiens en sont venus à considérer comme un droit acquis.

- En Colombie-Britannique, les industries de transformation primaire et secondaire fournissent des emplois directs à plus de 80 000 personnes.

- Les salaires et traitements versés totalisent plus de 3 milliards de dollars.

- Aux emplois directs fournis par l'industrie forestière se rajoutent également les emplois générés dans la catégorie biens et services à l'industrie. En Colombie-Britannique, chaque emploi direct a un effet multiplicateur, chacun créant deux emplois additionnels. Par conséquent, les 80 000 emplois de l'industrie forestière

sont à l'origine de 160 000 autres emplois dans les autres secteurs de l'économie provinciale.

- Les exportations de produits forestiers représentent 54,8 % de l'ensemble des exportations de la province. Les exportations de produits forestiers forment 41,3 % de l'ensemble des exportations de produits forestiers du Canada.

- Ces chiffres laissent voir l'importance des États-Unis comme partenaire commercial du secteur des forêts de la Colombie-Britannique; en effet, la province y exporte 4,3 milliards de dollars, soit près de la moitié de l'ensemble des exportations de produits forestiers.

Exportations de produits forestiers par type de marchandise en 1990

	Valeur (\$000)	%
Billes, poteaux et bois de pâte	113 545	1,2
Bois d'œuvre (résineux)	3 791 553	41,6
Bardeaux de thuya et bardeaux de fente	208 888	2,3
Parements en bois, moulures et autres bois travaillés de résineux	170 407	1,9
Contreplaqué (résineux)	93 771	1,0
Copeaux à pâte	136 274	1,5
Pâte	3 080 919	33,8
Papier journal	1 082 078	11,9
Papiers, cartons, à l'exception du papier journal	409 417	4,5
Autres papiers transformés	31 496	0,3
Total	9 118 348	100,0

Source: Statistique Canada.

Exportations de produits forestiers par destination en 1990

	Bois d'œuvre	Pâte	Papier journal	Tous les autres	Total	% du total
	\$ 000					
États-Unis	1 963 561	872 682	818 444	653 672	4 308 359	47,2
Japon	1 011 235	508 209	21 092	245 373	1 785 909	19,6
CEE	603 998	1 117 096	58 399	161 632	1 941 125	21,3
Tous les autres pays	212 759	582 932	184 143	103 121	1 082 955	11,9
Total	3 791 553	3 080 919	1 082 078	1 163 798	9 118 348	100,0
% du total	41,6	33,8	11,9	12,8	100,0	

Source: Statistique Canada.

Nota - Le total des colonnes peut ne pas être exact car certains chiffres ont été arrondis et différentes méthodes de calcul ont été utilisées pour certaines composantes.



- En 1990-1991, le volume total de billes exporté par la Colombie-Britannique ne représentait que 1,0 % du volume total récolté pendant l'année.
- La chute des prix a contribué à une diminution de 8,5 % de la valeur des produits forestiers en 1990.
- Les exportations de produits forestiers représentent plus de la moitié de la valeur de toutes les marchandises exportées par la province.
- En 1990, les importations de produits forestiers totalisaient 0,5 milliard de dollars. Ce chiffre ne tient pas compte des importations utilisées dans la province même, mais il comprend le volume des importations qui a transité par les bureaux de douanes de la Colombie-Britannique.

Valeur des exportations de produits forestiers de la Colombie-Britannique en comparaison des autres secteurs en 1990

	\$000	% du total
Bois d'œuvre	3 791 553	22,8
Autres types de bois	722 885	4,3
Pâte de bois	3 080 919	18,5
Papier journal	1 082 078	6,5
Autres papiers/cartons	440 913	2,6
Total des produits forestiers	9 118 348	54,8
Produits d'origine végétale	200 789	1,2
Produits chimiques et autres	293 927	1,8
Produits de la pêche	710 073	4,3
Métaux de base et autres	1 864 867	11,2
Charbon, pétrole,		
gaz naturel et mazout	1 903 808	11,4
Autres	2 556 021	15,4
Total des exportations	16 647 833	100,0

Source: Statistique Canada

Volume de billes exportées par la Colombie-Britannique par essence en 1990-1991

	Exporté en vertu d'un permis ^a		Autres exportations ^b		Total	
	Volume (000 m ³)	%	Volume (000 m ³)	%	Volume (000 m ³)	%
Sapin baumier	181	23,3	11	1,4	192	24,7
Thuya (cèdre)	**	-	2	0,3	2	0,3
Cyprès	2	0,3	14	1,8	16	2,1
Douglas taxifolié	29	3,7	33	4,3	62	8,0
Pruche	254	32,7	23	3,0	277	35,7
Pin tordu latifolié	23	3,0	**	-	23	3,0
Épinette	170	21,9	17	2,2	187	24,1
Autres résineux	**	-	0	-	**	-
Peuplier	5	0,6	0	-	5	0,6
Autres feuillus	7	0,9	5	0,6	12	1,5
Total	671	86,5	105	13,5	776	100,0

Source: Ministère des Forêts de la Colombie-Britannique, Rapport annuel 1990-1991.

Nota:

^aLes permis d'exportation accordés en application de l'article 137 de la Loi sur les forêts visent les billes récoltées sur des terres provinciales, des terres privées, dans une concession de ferme forestière et sur une terre privée concédée par la Couronne après le 12 mars 1906.

^bAucun permis d'exportation n'est exigé en vertu de la Loi sur les forêts pour des billes récoltées sur des terres privées qui ont été concédées par la Couronne avant le 13 mars 1906 et qui ne se trouvent pas sur une concession de ferme forestière et les billes récoltées sur des terres fédérales et dans des réserves indiennes.

** Indique des volumes inférieurs à 500 m³.

Nota - Le total des colonnes peut ne pas être exact car certains chiffres ont été arrondis et différentes méthodes de calcul ont été utilisées pour certaines composantes.



Leurs bienfaits

- Grâce à ses importations, la Colombie-Britannique a une balance commerciale excédentaire de 8,6 milliards de dollars dans le secteur des produits forestiers: Ce chiffre est d'autant plus important que les exportations nettes de la province (avec une divergence statistique) étaient de -239 millions de dollars en 1990.
- Le total des exportations de produits forestiers représentait 11,5 % du total du produit intérieur brut (PIB) des provinces.
- En 1990, l'exploitation forestière représentait plus de 30 % de l'apport du secteur primaire au PIB de la Colombie-Britannique. Elle représentait environ 42 % de l'apport du secteur primaire au PIB du Canada.

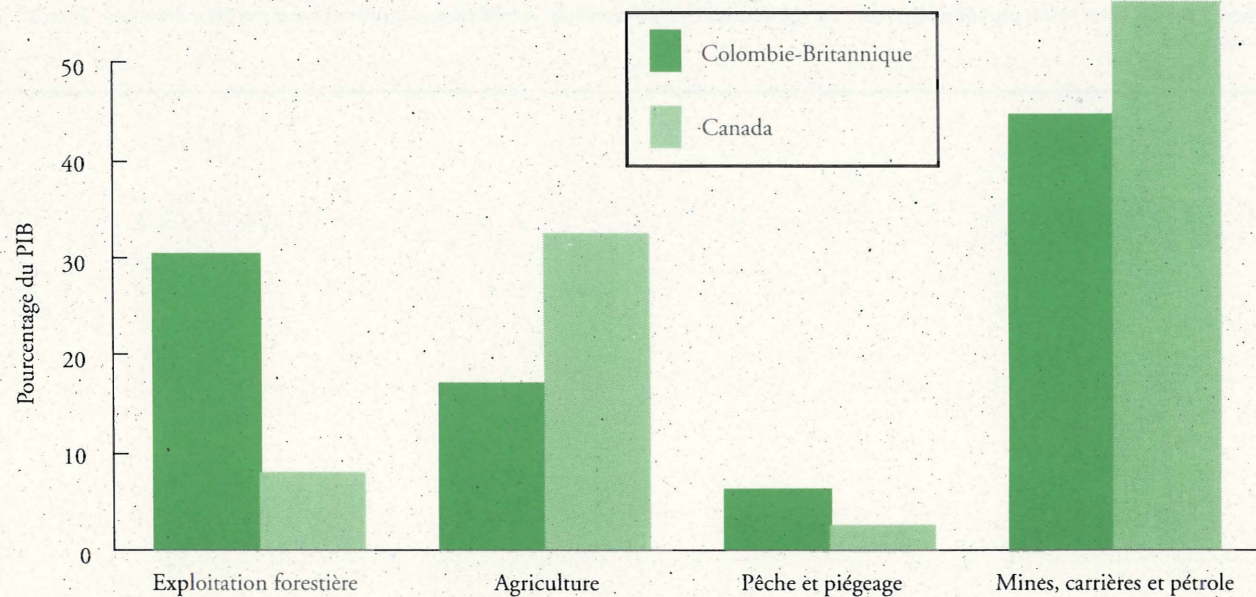
Produit intérieur brut au coût des facteurs dans le secteur primaire en 1990 (dollars de 1986)

	Colombie-Britannique		Canada	
	000 000 \$	%	000 000 \$	%
Exploitation forestière	1180	30,7	2835	8,1
Agriculture	675	17,5	11 470	32,8
Pêche et piégeage	259	6,7	932	2,7
Mines, carrières, pétrole	1734	45,1	19 783	56,5
Total	3848	100,0	35 020	100,0

Source: Statistique Canada et ministère des Finances et des Relations avec les corporations de la Colombie-Britannique.

Nota - Le total des colonnes peut ne pas être exact car certains chiffres ont été arrondis et différentes méthodes de calcul ont été utilisées pour certaines composantes.

Produit intérieur brut





Produit intérieur brut au coût des facteurs dans le secteur manufacturier en 1990 (dollars de 1986)

	Colombie-Britannique		Canada	
	000 000 \$	%	000 000 \$	%
Secteur des forêts				
Industries du bois	2293	29,1	4811	5,3
Industries du papier et activités connexes	1588	20,2	7951	8,8
Totál du secteur des forêts	3881	49,3	12 763	14,1
Boissons et aliments	879	11,2	12 063	13,3
Produits pétroliers et charbon	192	2,4	1942	2,1
Produits chimiques	263	3,3	6864	7,6
Meubles et articles d'ameublement	70	0,9	1453	1,6
Produits en métal de première fusion	308	3,9	6685	7,4
Produits fabriqués en métal	434	5,5	6405	7,1
Matériel et outillage	333	4,2	3678	4,0
Matériel de transport	306	3,9	12 594	13,9
Matériel électrique et électronique	199	2,5	7757	8,5
Produits minéraux non métalliques	285	3,6	3005	3,3
Autres produits fabriqués	729	9,3	15 633	17,2
Total des produits fabriqués	7879	100,0	90 838	100,0

Source: Statistique Canada et ministère des Finances et des Relations avec les corporations de la Colombie-Britannique.

Nota - Le total des colonnes peut ne pas être exact car certains chiffres ont été arrondis et différentes méthodes de calcul ont été utilisées pour certaines composantes.

- En Colombie-Britannique, l'industrie manufacturière forestière représentait près de la moitié de l'apport de l'ensemble du secteur manufacturier au PIB de la province, plus de 30 % de l'apport de l'ensemble du secteur manufacturier forestier au PIB du Canada et plus de 4 % de l'apport de l'ensemble du secteur manufacturier au PIB du Canada.
- On voit jusqu'à quel point l'industrie forestière de la Colombie-Britannique est importante pour l'économie de la province et du Canada, représentant environ 53 et 5 % respectivement de l'ensemble du secteur manufacturier de cette province et du Canada.
- En 1990, le PIB du secteur des forêts de la Colombie-Britannique constituait 8 % du PIB total de la province.

Produit intérieur brut au coût des facteurs dans le secteur primaire en 1987 - ventilé par province (dollars de 1986)

	Secteur manufacturier	Secteur forestier	Secteur forestier en pourcentage du secteur manufacturier
	— (000 000 \$) —		
Terre-Neuve	594	n.d.	n.d.
Ile-du-Prince-Édouard	104	6	5,8
Nouvelle-Écosse	1 665	283	17,0
Nouveau-Brunswick	1 548	602	38,9
Québec	23 067	3 844	16,7
Ontario	48 223	3 418	7,1
Manitoba	2 324	183	7,9
Saskatchewan	1 068	n.d.	n.d.
Alberta	4 222	466	11,0
Colombie-Britannique	8 138	4 278	52,6
Yukon et Territoires du Nord-Ouest	15	n.d.	n.d.
Canada	90 967	13 352	14,7

Source: Statistique Canada.

Les données sur Terre-Neuve, la Saskatchewan et le Yukon et les Territoires du Nord-Ouest n'étaient pas disponibles.

Nota - Les données les plus récentes sont celles de 1987.

Le total des colonnes peut ne pas être exact car certains chiffres ont été arrondis et différentes méthodes de calcul ont été utilisées pour certaines composantes.

Impôts, taxes et autres sommes versées aux gouvernements en 1990

- En 1990, le total de sommes versées à tous les paliers de gouvernement par l'industrie forestière et ses employés pour des activités effectuées en Colombie-Britannique étaient de 2,6 milliards de dollars. De ce montant, 1,25 milliard de dollars a été versé au gouvernement provincial et 133 millions aux municipalités.
- L'impôt sur le revenu, les taxes de vente, les droits de coupe, les redevances forestières et autres taxes diverses payées et actuellement payables par l'industrie totalisaient 1,25 milliard de dollars. En 1990, l'impôt sur le revenu et les autres sommes versées au gouvernement par les employés ou en leur nom totalisaient 1,3 milliard de dollars.
- L'industrie forestière a acheté pour à peu près 325 millions de dollars d'électricité en 1990. Ce montant comprend quelque 74 millions de dollars en taxe de vente provinciale, en redevances d'utilisation d'énergie hydraulique et en taxes d'autres sortes, y compris les subventions en remplacement d'impôts. Les taxes foncières ont atteint 133 millions de dollars en 1990.

Source : Price Waterhouse.



Chuck Macklin et Glenn Manning
Unité économique
Forêts Canada
Centre de foresterie du Pacifique
506 ch. Burnside ouest
Victoria (Colombie-Britannique) V8Z 1M5

Téléphone : (604) 363-0600

Imprimé au Canada

This publication is also available in English
under the title *British Columbia's Forestry Sector*.



Canada

BC 

Entente d'association sur la mise en valeur des ressources forestières : EMVRF II